VUOKRALISENSSIN KÄYTTÖÖNOTTO JA PILVIPISTEET AUTODESK ACCOUNTISSA

Milloin vuokra-aika alkaa?

Vuokra-aika alkaa sinä päivänä, kun saat Autodeskilta tilausvahvistuksen sähköpostilla.

Mitä tarkoittaa nimetty käyttäjä?

Autodesk on kehittänyt identiteettipohjaisen järjestelmän, jolla yhdistetään käyttäjä (= käyttäjän Autodesk ID –tunnus) hankittuun tuotteeseen, kuten vuokralisenssiin tai pilvipalveluun. Vuokralisenssi on henkilökohtainen, käyttäjän Autodesk-tunnukseen kytketty tuote.

Miten vuokralisenssi otetaan käyttöön?

Vaihe 1:

Hankinnan jälkeen saat sähköpostin, jossa on linkki kirjautumissivulle. Kirjaudu käyttäjätunnuksellasi ja salasanallasi (tai sinulle luodulla väliaikaisella tunnuksella ja salasanalla).

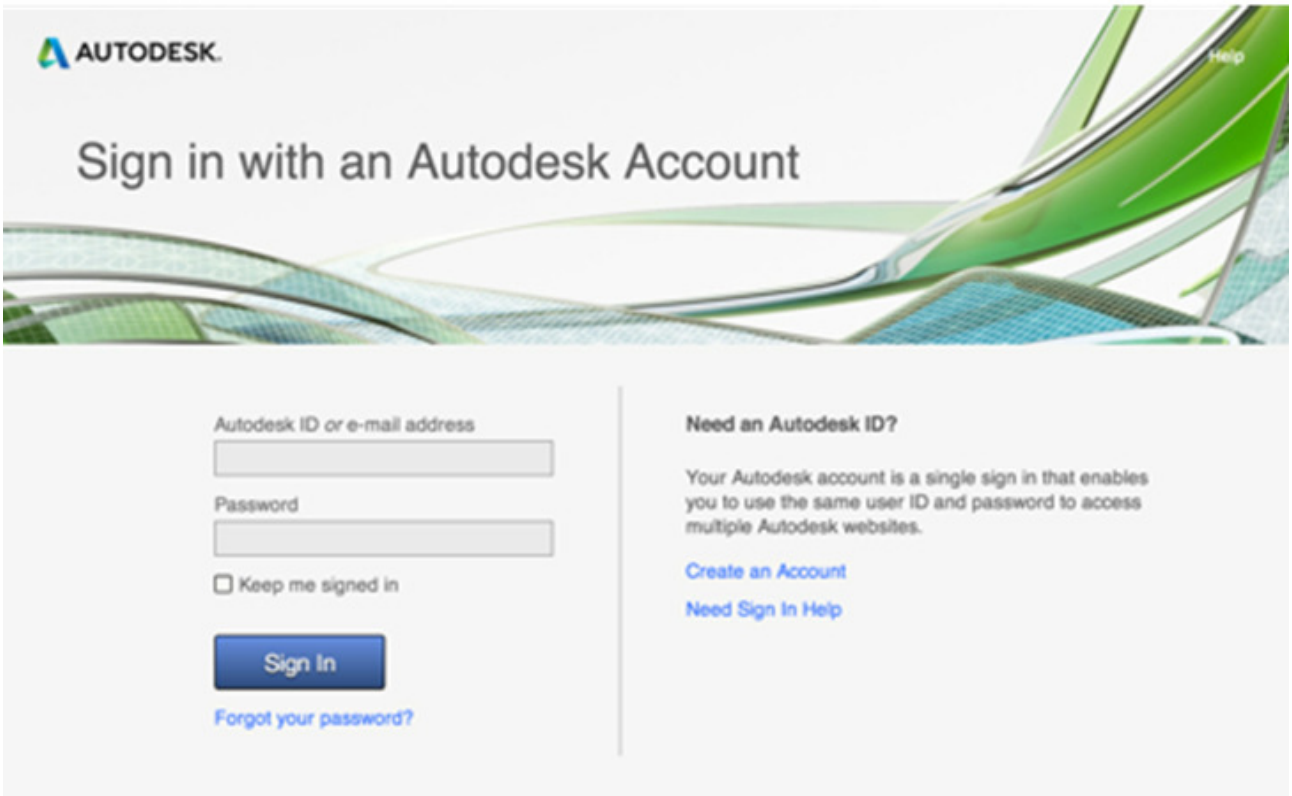

Vaihe 2:

Kun olet kirjautunut, klikkaa sivun ylälaidasta ”Account”, niin pääset tuotesivulle. Siinä näkyy kaikki mitä olet hankkinut ylläpitäjänä ja/tai joihin sinulla on käyttöoikeus loppukäyttäjänä.

Asennus on helppo: Klikkaat vain haluamasi tuotteen kohdalla ”Install Now” (asenna) tai ”Access Now” (käytä).

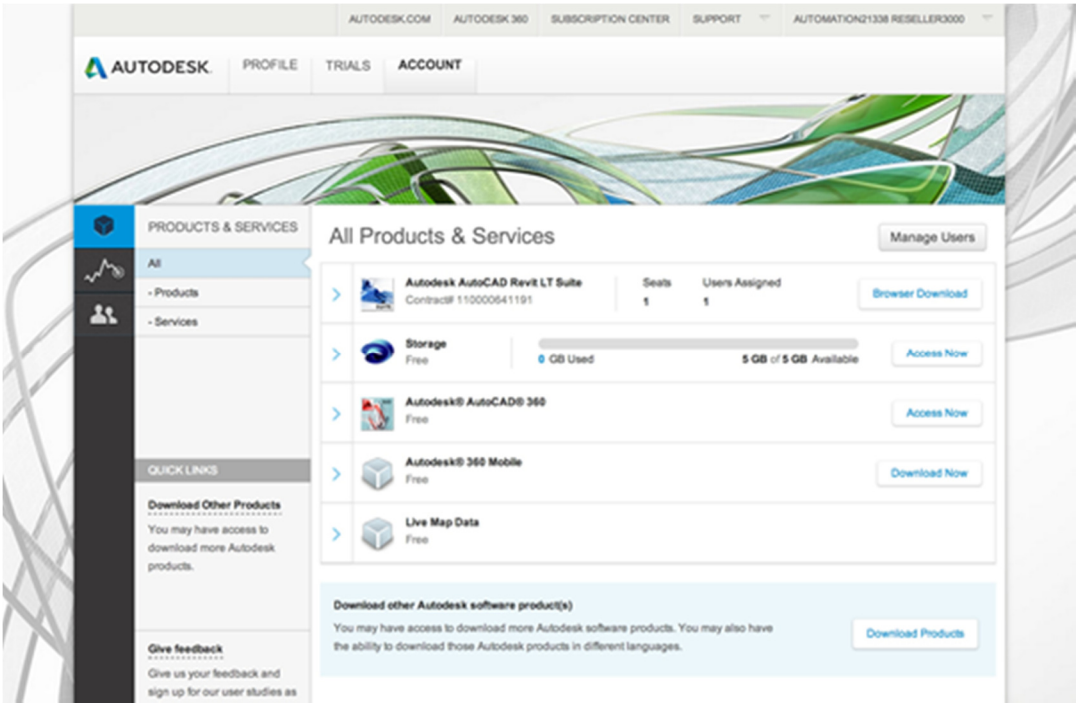

Mistä löydän sarjanumeron ja tuotekoodin?

Tuotteen lataustoiminnon pitäisi lisätä sarjanumero (serial number) ja tuotekoodi (product key) automaattisesti, mutta joskus saatat joutua syöttämään ne itse. Mene silloin ”Products & Services”-sivulle, laajenna kyseisen tuotteen kohdalta tiedot, niin näet sarjanumeron ja tuotekoodin. Pilvipalvelut eivät tarvitse sarjanumeroa eivätkä tuotekoodia.

Vaatiiko vuokralisenssi toimiakseen internet-yhteyden?

Vuokralisenssi toimii offline-tilassa max. 30 päivää, jonka jälkeen täytyy kytkeytyä internetiin, jotta voi jatkaa käyttöä. Pilvipalveluiden käyttö edellyttää internet-yhteyttä.

Onko vuokraohjelmisto pilvessä vai omalla koneella?

Ohjelmisto asennetaan omaan koneeseen samaan tapaan kuin perinteiset pysyvät lisenssitkin. Monista vuokraohjelmistoista on mahdollisuus käyttää pilvipalveluita, joita ei asenneta omaan koneeseen, esimerkiksi renderointia.

Mihin vuokralisenssillä luodut tiedostot tallentuvat?

Tiedostot ovat sinun ja voit tallettaa ne haluamaasi paikkaan aivan samoin kuin pysyvillä lisensseilläkin.

Onko vuokralisenssillä ja pysyvällä lisenssillä luoduilla tiedostoilla jotain eroavaisuuksia?

Ei.

Pilvipisteiden (cloud credit) määrä huom. vain pilvipalveluissa:

Klikkaa vasemmasta reunasta ”Reporting”, niin näet henkilökohtaisten ja jaettujen pilvipisteiden (cloud credit) määrän. Kohdassa Usage Report by Contract, avaa contract-kohta, niin näet erittelyn pisteiden käytöstä palveluittain (service). Voit exportoida yksityiskohtaisen CSV-muotoisen raportin pilvipisteiden käytöstä.

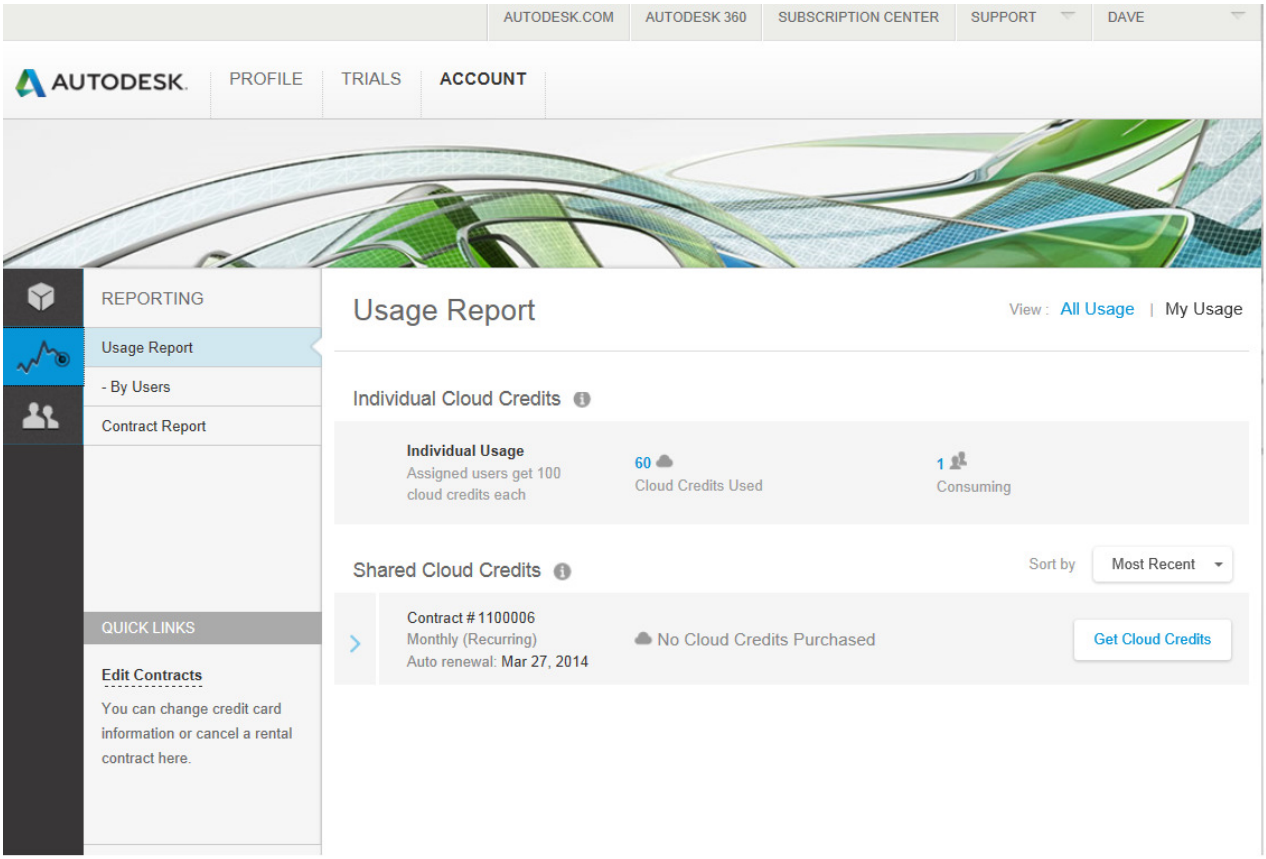

Miten pilvipalvelupisteitä hankitaan lisää?

Pisteitä voi hankkia sadan kappaleen erissä. Voit tilata niitä osoitteesta myynti@arksystems.fi

Muiden käyttäjien käyttöoikeudet ja pisteiden käytön seuranta?

Käyttäjien hallinta:

Jos on hankittu useampia vuokralisenssejä yksittäisille tuotteille tai suite-paketeille, ylläpitäjä voi jakaa käyttöoikeuksia muille käyttäjille ”Users”-sivulla, jossa heille annetaan oikeus ladata/käyttää ohjelmia ja palveluita ja tarkastella ja tehdä tukikysymyksiä. Käyttäjien lisääminen ”add user”-painikkeesta luo automaattisesti heille käyttäjätilin (Autodesk Account), ellei sellaista ennestään ole.

Valitse käyttäjille heidän tarvitsemansa oikeudet. Käyttäjät saavat tiedot sähköpostiinsa, jonka jälkeen he voivat kirjautua Autodesk-tililleen ja pääsevät käyttämään heille määritettyjä ohjelmia ja palveluita. Ylläpitäjä voi myöhemmin valita käyttäjäluettelosta useita käyttäjiä ja asettaa heille ”Actions”-valikosta oikeuksia.

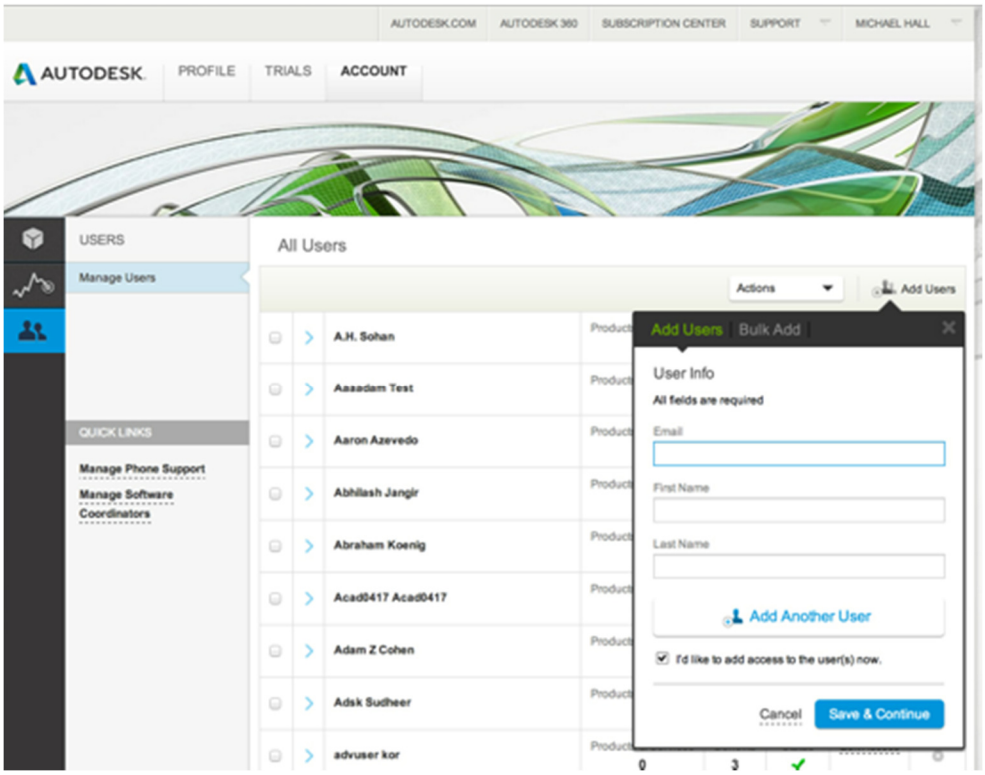

Credit-seuranta:

Nähdäkseen pilvipisteiden käytön, ylläpitäjän pitää ottaa tämä ominaisuus käyttöön omalla Autodesk-tilillään. Kun se on käytössä, klikkaa vasemmalta ”Reporting”, sitten ”By Users”. Se listaa käyttäjät pilvipisteiden käytön mukaisessa suuruusjärjestyksessä:

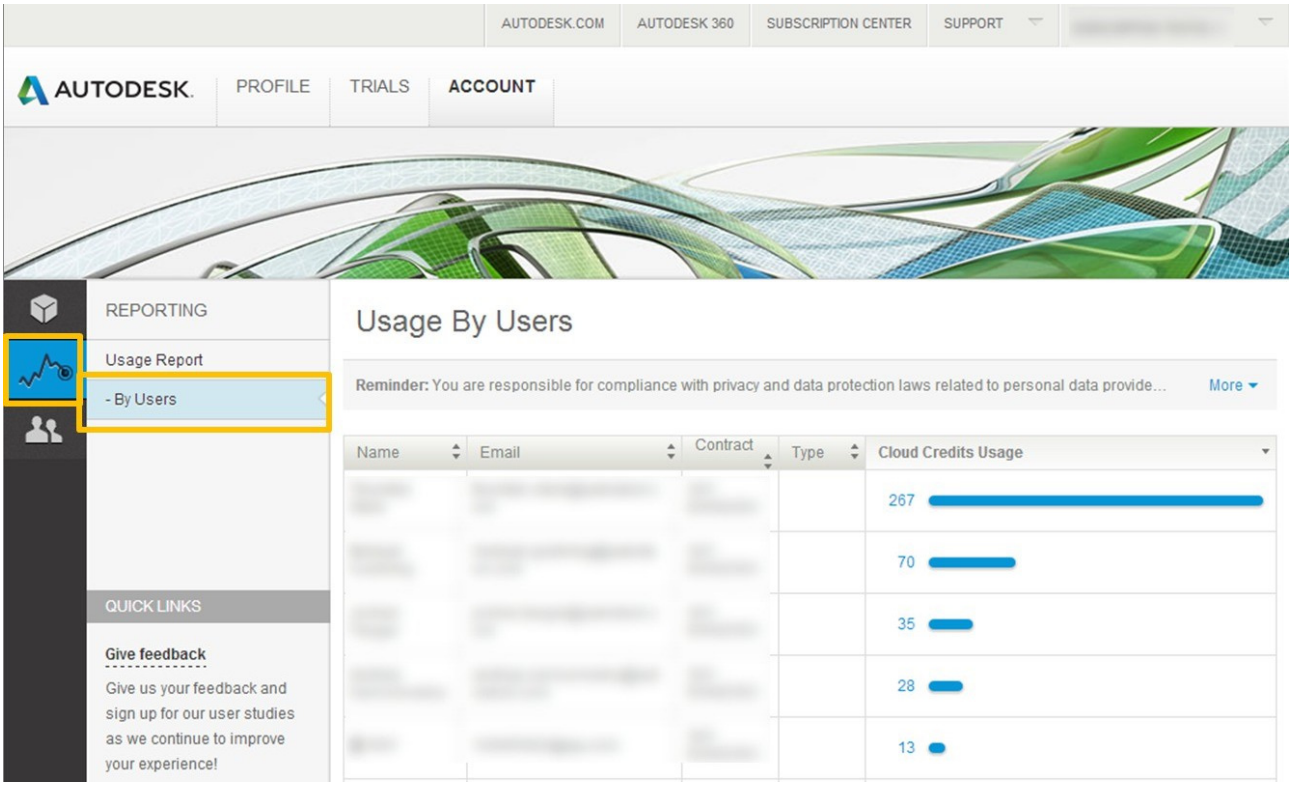
AUTODESK.COM
AUTODESK 360
SUBSCRIPTION CENTER
SUPPORT
AUTODESK.
PROFILE
TRIALS
ACCOUNT
REPORTING
Usage Report
- By Users
QUICK LINKS
Give feedback
Give us your feedback and sign up for our user studies as we continue to improve your experience!
Usage By Users
Reminder: You are responsible for compliance with privacy and data protection laws related to personal data provide...
More
Name
Email
Contract
Type
Cloud Credits Usage
267
70
35
28
13